

玉溪市 2011 年国民经济和社会发展 统计公报

玉溪市统计局

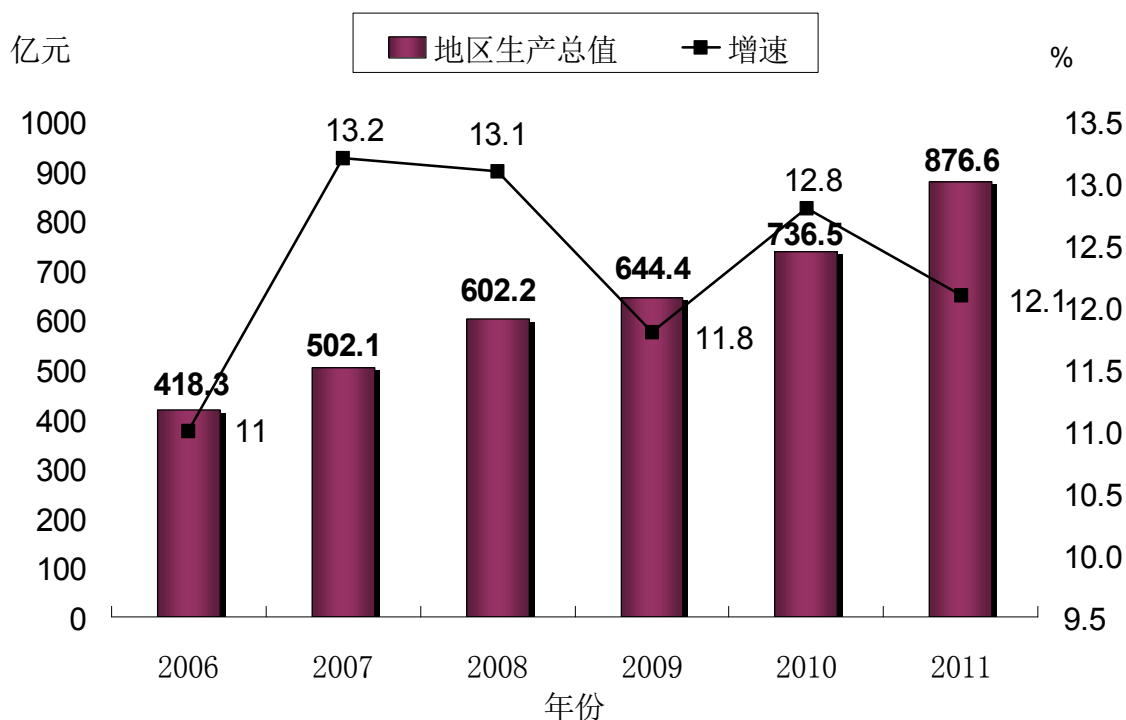
2012年3月

2011年，市委、市政府团结带领全市各族人民，坚持以改革开放和科技进步为动力的“生态立市、烟草兴市、工业强市、农业稳市、文化和市”发展战略和“三优一特”经济发展思路不动摇。团结拼搏，扎实工作，全面推进科学发展、和谐发展，国民经济保持了平稳较快发展，人民群众得到更多实惠，各项社会事业取得新的进步。

一、综合

2011年全市完成现价生产总值（GDP）876.6亿元，按可比价格计算增长12.1%。分产业看，第一产业增加值81.3亿元，增长7.7%；第二产业增加值552.3亿元，增长15.8%；第三产业增加值243.0亿元，增长5.3%。三次产业结构由上年的9.4:62.2:28.4调整为9.3:63.0:27.7。一、二、三产业分别拉动GDP增长0.7、9.9和1.5个百分点，对经济增长的贡献率分别为5.8%、81.6%和12.6%。全市人均GDP达到37913元，比上年增长11.2%。非公有制经济实现增加值284.4亿元，占全市生产总值的比重达32.4%，比上年提高0.3个百分点。卷烟生产和销售实现增加值345.5亿元，增长14.3%，占全市GDP的比重为39.4%。

图1 2006—2011年生产总值及其增速



2011年全市财政总收入完成343.5亿元，增长12.9%。地方财政收入96.5亿元，增长15.4%。地方财政一般预算收入77.3亿元，增长19.3%，其中增值税完成18.9亿元，增长9.6%；营业税完成11.8亿元，增长12.5%；企业所得税完成5.0亿元，增长41.0%；城市维护建设税完成12.4亿元，增长10.8%。

各县区地方财政收入：红塔区完成12.5亿元，增长19.2%；江川县3.38亿元，增长25.0%；澄江县4.17亿元，增长22.6%；通海县3.41亿元，增长12.0%；华宁县3.01亿元，增长13.1%；易门县3.45亿元，增长12.0%；峨山县3.86亿元，增长12.0%；新平县7.51亿元，增长29.1%；元江县3.04亿元，增长24.1%。

2011年地方财政支出160.5亿元，增长25.2%。地方财政一般公共预算支出139.6亿元，增长30.1%。其中：教育支出22.3亿元，增长14.2%；社会保障和就业支出16.7亿元，增长20.0%；医疗卫生支出13.9亿元，增长52.6%。

图2 2006—2011年财政总收入及其增速

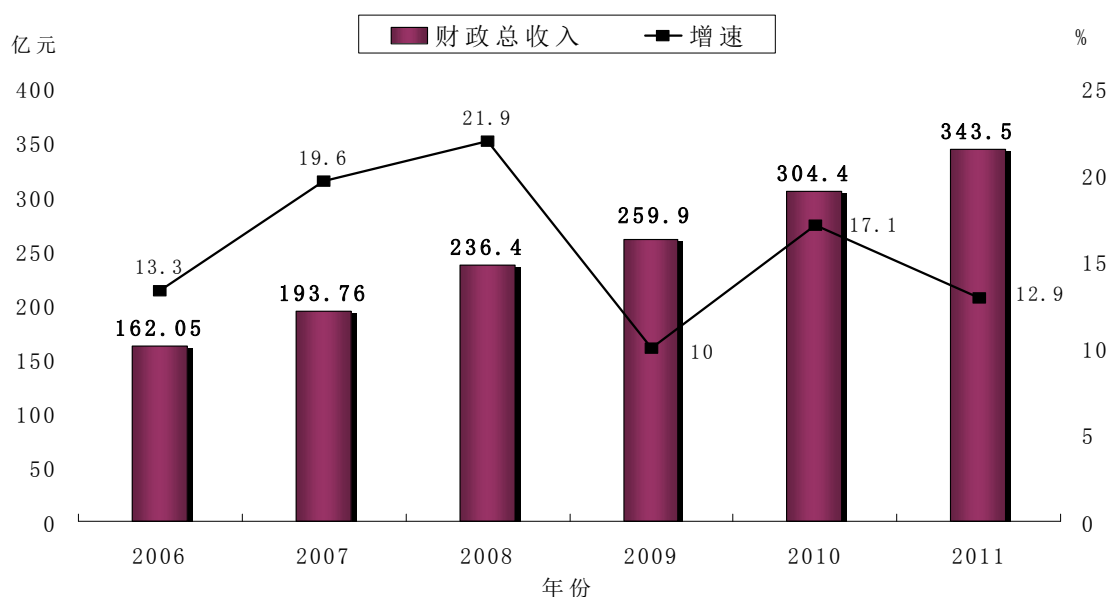
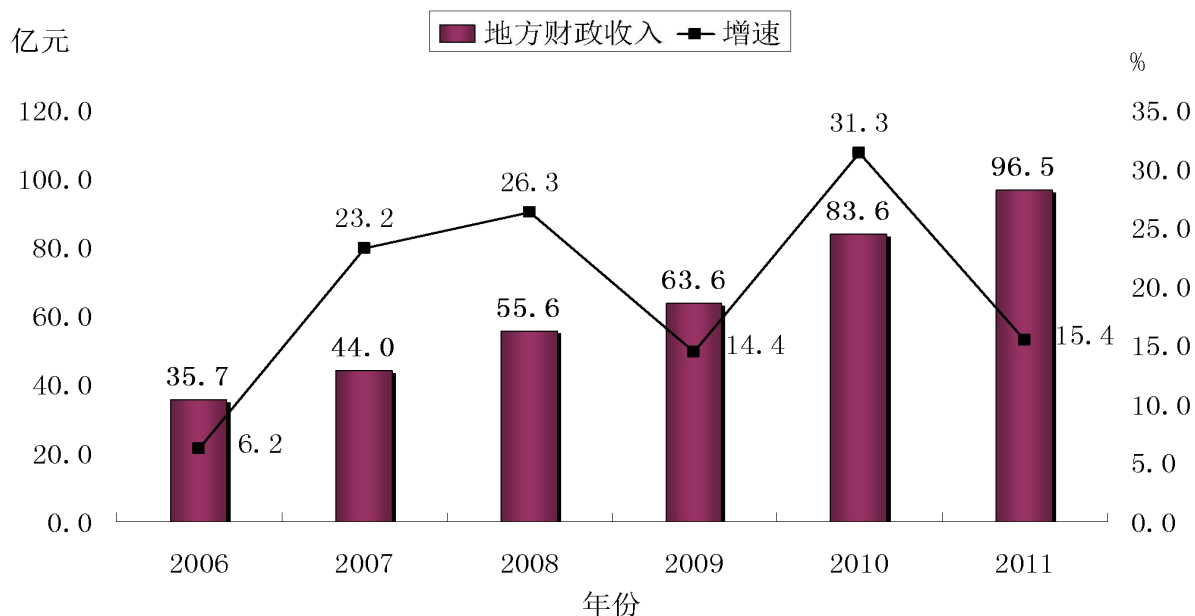


图3 2006—2011年地方财政收入及其增速



消费价格活跃。2011年居民消费价格比上年上涨4.7%。其中，城市上涨4.7%，农村上涨4.6%。分类别看，八大类商品价格“六涨两落”：食品上涨11.1%（其中：粮食上涨11%、肉禽上涨22.2%），居住上涨2.1%，烟酒及用品上涨2.1%，医疗保健和个人用品上涨1.1%，家庭设备用品及维修服务上涨0.2%，娱乐教育文化用品及服务上涨0.3%；交通和通信下降1.3%，衣着下降0.5%。

2011年商品零售价格上涨4.2%；农业生产资料价格上涨9.4%；工业品出厂价格上涨5.2%；原材料、燃料、动力购进价格上涨10.6%。

表1 2011年居民消费价格比上年涨跌情况

单位：%

指 标	全 市		
		城 市	农 村
居民消费价格	4.7	4.7	4.6
食品	11.1	11.8	10.6
其中：粮食	11.0	8.9	12.1
肉禽及其制品	22.2	26.6	18.1
烟酒及用品	2.1	0.5	2.9
衣 着	-0.5	0.1	-0.7
家庭设备用品及服务	0.2	-0.5	0.7
医疗保健及个人用品	1.1	-0.4	2.1
交通和通信	-1.3	0.4	-2.1
娱乐教育文化用品及服务	0.3	-0.1	0.6
居 住	2.1	1.6	3.1

二、农 业

农业生产平稳发展。2011 年全市完成农业总产值 141.8 亿元，按照可比价增长 8.0%。其中：农业产值 78.6 亿元；林业产值 3.7 亿元；牧业产值 55.7 亿元；渔业产值 2.1 亿元；农林牧渔服务业产值 1.7 亿元。

2011 年全市粮食总产量为 52203 万公斤，比上年增长 15.6%；烤烟总产量 10448 万公斤，下降 0.5 %。烤烟收购 203.9 万担，收购金额 19.2 亿元。上等烟比例达 68.59%，均价 18.86 元/公斤。油料产量 4642 万公斤，增长 92.3 %；园林水果产量 30173 万公斤，增长 20.5 %；甘蔗产量（实产）79064 万公斤，增长 15.6%；蔬菜产量 159840 万公斤，增长 23.9%。

表 2 2011 年玉溪市主要农作物产品产量增减情况

单位：万公斤

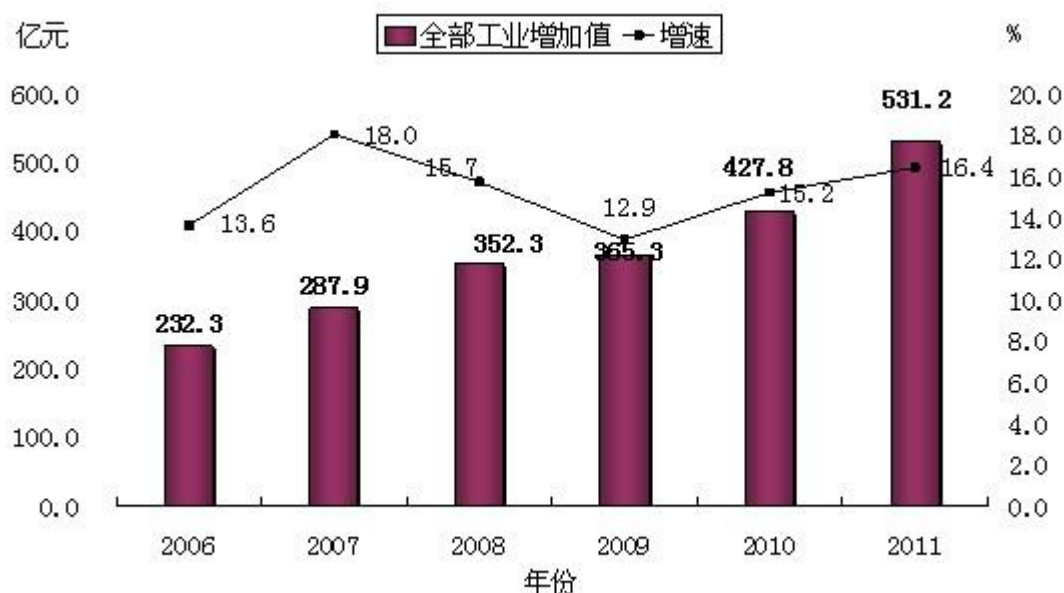
产 品	2011 年	2010 年	增 减 %
粮食总产量	52203	45144	15.6
大春粮食	42696	41910	1.9
其中：稻谷	16258	17370	-6.4
小春粮食	9507	3234	194.0
烤烟	10448	10498	-0.5
甘蔗（实产）	79064	68373	15.6
油料	4642	2414	92.3
药材	116.4	82.3	41.5
蔬菜	159840	129057	23.9
园林水果	30173	25045	20.5
茶叶	178.5	155.9	14.5

畜牧业、渔业生产全面丰收。2011年全市肉蛋奶总产量37.9万吨，增长9.8%。其中，肉类产量28.7万吨，增长7.6%；禽蛋产量8.6万吨，增长15.4%；牛奶产量5241吨，增长70.2%。水产品产量1.52万吨，增长1.1%。

三、工业和建筑业

2011年全市完成工业增加值531.2亿元，增长16.4%，增速比上年提高0.2个百分点，拉动GDP增长9.8个百分点，对GDP增长的贡献率为81.0%。其中，卷烟及配套产业完成增加值353.8亿元，增长16.8%；矿电产业完成增加值160亿元，增长14.6%。分轻重工业看，轻工业增长17.6%，重工业增长14.5%。

图4 2006—2011年工业增加值及其增速



2011年全市工业总产值1325.1亿元，增长18.9%，其中：规模以上工业企业完成产值1110.9亿元，增长18.0%；产销率达到96.9%。从隶属关系看，中央省属工业完成571.2亿元，增长16.8%；市县区属工业完成754.0亿元，增长20.6%。市县区属工业产值占全部工业总产值比重达到56.9%，比中央省属工业高3.8个百分点，地方工业经济占主导地位的角色日渐凸显。从主要行业来看，卷烟及配套产业完成产值433.5亿元，增长17.3%；矿电产业完成产值747.7亿元，增长12.2%。

2011年生产卷烟359.4万箱，比上年增加7.7万箱，增长2.2%，其中：一类卷烟107.1万箱，增长49.7%。烟草制品业实现主营业务收入351.0亿元，增长13.6%；实现利税总额280.8亿元，增长25.8%。

企业景气指数和企业家信心指数平稳。企业景气指数和企业家信心指数从一季度的133.9和135.3到第二季度的138.9和131.3，再到第三季度的129.6和121.3，最终平稳运行到四季度的142.4和132.5。2011年两指数保持在较为景气之间。

部分工业产品产量增长较快。其中：增幅较高的是一类卷烟增长49.7%；磷酸增长46.8%；硫酸（折100%）增长28.4%；磷矿石（折

含 P₂O₅30%) 增长 24.3%; 生铁增长 14.0%; 铁矿石原矿量增长 19.1%; 钢材增长 15.1%。

表3 2011年玉溪市主要工业产品产量

	计量单位	2011年	2010年	增长%
卷烟	万箱	359.4	351.7	2.2
其中：一类卷烟	万箱	107.1	71.6	49.7
糖	吨	67865	109272	-37.9
纸制品	吨	21735	48873	-55.5
塑料制品	吨	47086	50409	-6.6
其中：农用薄膜	吨	19569	18069	8.3
原煤	吨	580092	647101	-10.4
铁矿石原矿量	吨	12924798	10850729	19.1
铜选矿产品含铜量	吨	48253	47854	0.8
磷矿石(折含 P ₂ O ₅ 30%)	吨	1860516	1496809	24.3
硫酸(折 100%)	吨	151293	117857	28.4
发电量	万千瓦小时	145915	126861	15.0
供电量	万千瓦小时	1016043	915189	11.0
黄磷	吨	126385	128572	-1.7
磷酸	吨	91216	62119	46.8
化肥(实物量)	吨	679821	588272	15.6
水泥	吨	8235716	7497887	9.8
生铁	吨	4514986	3961100	14.0
钢材	吨	5067296	4522429	12.0
精炼铜	吨	492	630	-22.0
水轮发电机组	千瓦	66450	72665	-8.6
变压器	千伏安	4960622	4787302	3.6

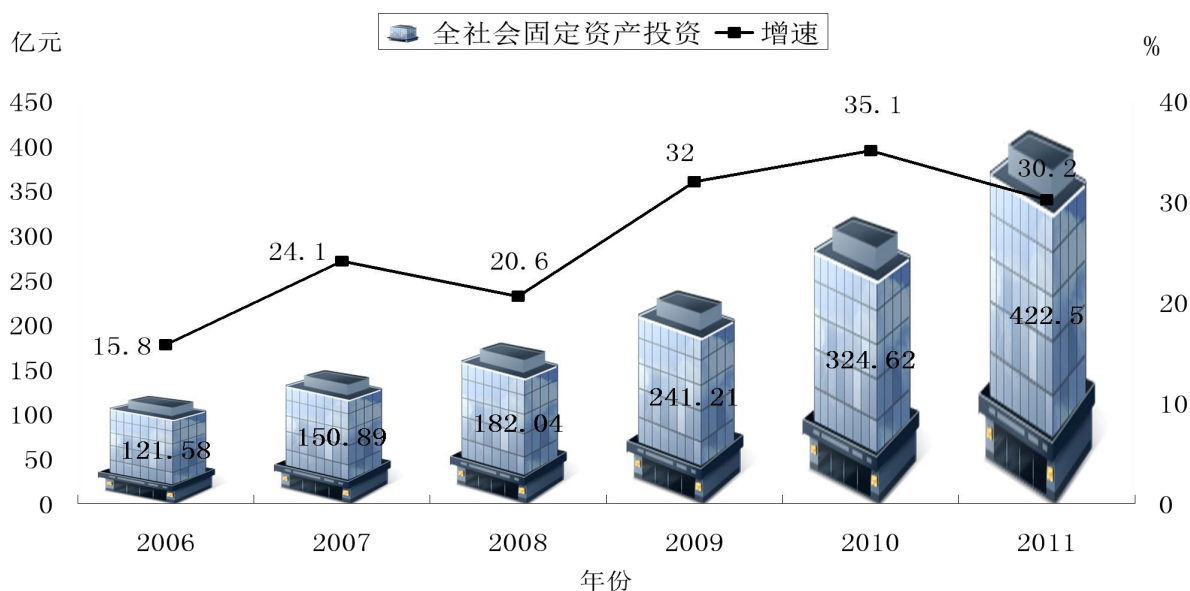
建筑业稳步发展。2011年全市建筑业完成增加值21.1亿元，增长2.7%。全市具有三级以上资质等级证的建筑施工企业153个，从业

人员32648人。商品房施工面积656.7万平方米,增长29.4%;商品房竣工面积173.8万平方米,增长46.4%。

四、固定资产投资

2011年全市完成固定资产投资422.5亿元,增长30.2%。其中,城镇固定资产投资276.8亿元,增长11.4%;农村非农户投资63.3亿元,增长118.3%;农村私人投资82.4亿元,增长74.7%。分产业看,三次产业投资全面增长。第一产业完成投资14.8亿元,增长29.9%,第二产业完成投资128.3亿元,增长21.1%,第三产业完成投资279.3亿元,增长34.8%。

图5 2006—2011年固定资产投资及其增速



从主要行业看。工业完成投资124.6亿元,增长17.6%。交通运

输、仓储和邮政业完成投资37.9亿元，与上年持平。房地产业完成75.4亿元，增长26.3%。

表4 2011年全市固定资产投资主要指标完成情况

	单位	2011年	2010年	增减%
固定资产投资完成额	万元	4225153	3246153	30.2
1、第一产业	万元	148345	114173	29.9
2、第二产业	万元	1283352	1060098	21.1
其中：工业	万元	1246066	1059718	17.6
3、第三产业（含农村私人投资）	万元	2793456	2071882	34.8
其中：交通运输、仓储和邮政业	万元	378538	378759	-0.1
房地产业	万元	754326	597342	26.3
其中：房地产开发投资	万元	668831	575447	16.2

五、国内贸易和对外经济

2011年全市实现社会消费品零售总额168.4亿元，增长19.0%。从销售地区看：城镇实现消费品零售额132.2亿元，增长20.3%；乡村实现36.2亿元，增长14.5%。从经济类型看：公有经济实现零售额37.2亿元，增长34.9%，其中，国有经济实现零售额28.6亿元，增长32.2%；非公经济实现零售额131.2亿元，增长15.1%，其中，私有经济实现零售额109.8亿元，增长17.7%。分行业看：批发零售贸易业实现138.8亿元，增长19.8%；住宿餐饮业实现29.6亿元，增长15.0%。

对外贸易快速增长。2011年全市完成外贸自营进出口总额

40055 万美元，增长 40.2%。其中出口 35799 万美元，增长 35.1%；进口 4256 万美元，增长 106.2%。分企业情况看：52 户民营企业完成出口 34336 万美元，增长 38.4%；9 户外商投资企业完成出口 1463 万美元，下降 13.7%。2011 年自营出口商品中，金额达 500 万美元以上的商品有 10 种，累计出口额 30548 万美元，占全市出口总额的 85.3%。

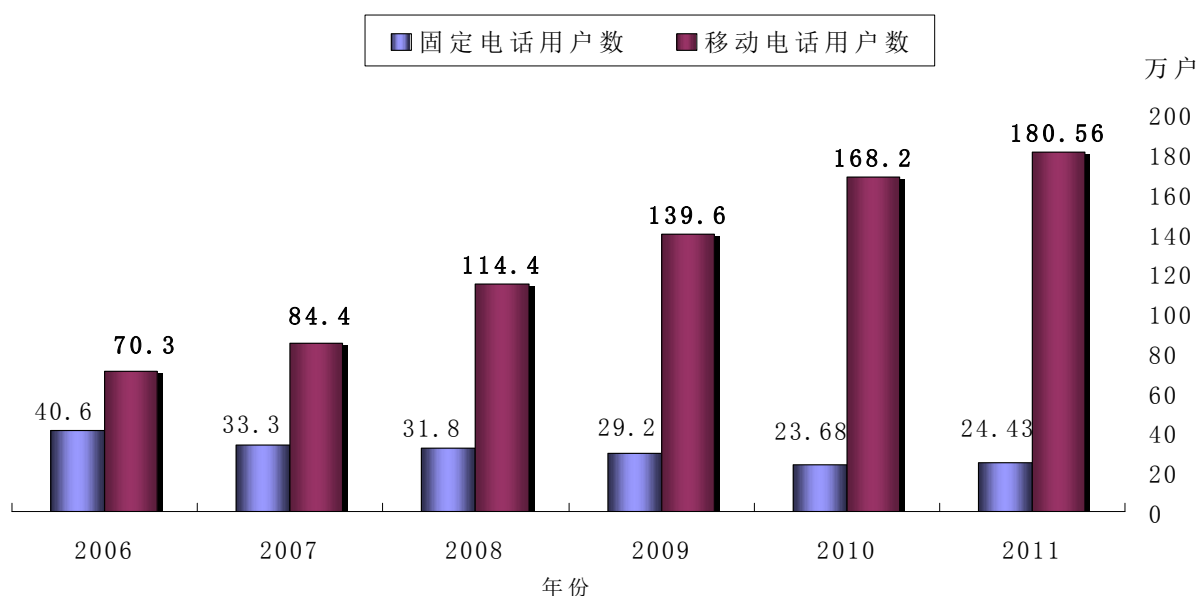
招商引资工作稳步发展。2011 年全市共实施市外国内资金项目 220 个，引进市外国内资金 115 亿元，增长 22.6%，其中引进省外资金 103 亿元，增长 30.7%。实际使用外资 3795.5 万美元，增长 17.5%。实现合同外资金额 2174.4 万美元，其中新批准设立外商投资企业 2 户，合同外资金额 2668.5 万美元；增资 1 户，合同外资金额 202.8 万美元；减资 1 户，合同外资金额减 19.9 万美元；股权变更 2 户，合同外资金额减 677 万美元。

六、交通运输、邮电业和旅游

交通运输、仓储及邮电业稳步发展。2011 年全市交通运输、仓储及邮政业实现增加值 27.3 亿元，增长 7.5%。公路建设成效明显，客货运输平稳发展。全市公路运输客运量完成 3413 万人，增长 16.0%；旅客周转量 216337 万人/公里，增长 15.7%。完成公路货运量 5420 万吨，增长 18.0%；货物周转量 905227 万吨/公里，增长 15.0%。全面实施农村公路通畅、通达工程，新建、改造农村公路 491 公里。年底全市公路通车总里程达到 16560.304 公里。其中：高速公路 233 公里、一级公路 77.7 公里。高级、次高级路面占全市公路总里程的 23.3%，比上年提高 1 个百分点。

电信业进一步发展。2011年底全市固定电话交换机总容量达58.74万门，固定电话用户达24.03万户；移动电话用户达180.56万户，比上年增加12.35万户，增长7.35%。互联网宽带网用户24.48万户，比上年增长18.1%。

图6 2006—2011年年末电话用户数



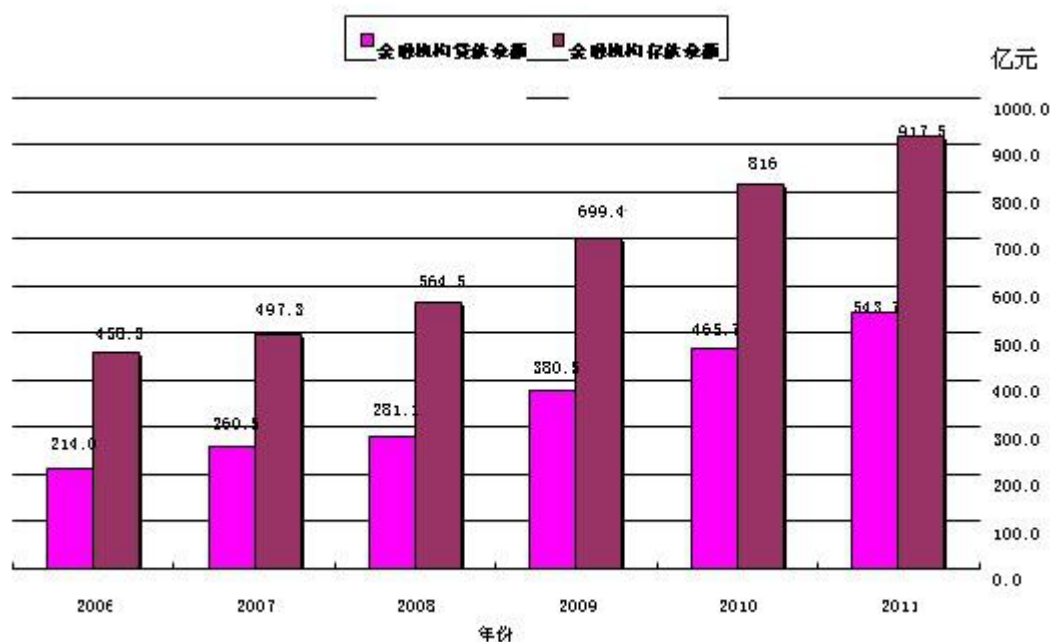
旅游产业快速发展。2011年全市旅游产业继续坚持“打基础、创品牌、树形象”的发展思路，重视旅游、生态和文化建设的结合。全市接待游客1308.6万人次，增长12.4%；旅游总收入57.1亿元，增长40.9%。年底全市星级宾馆、饭店39家；国内旅行社25家；国际旅行社2家；A级景区19家；全国工业旅游示范点1个，云南首批旅游小镇3个。

七、金融、保险业

2011年金融业实现增加值30.7亿元，增长7.3%。年末，金融机构人民币各项存款余额917.5亿元，比上年增加101.5亿元，增长

12.4%，其中城乡居民储蓄存款余额433.4亿元，增加59亿元，增长15.7%。全市金融机构人民币各项贷款余额543.7亿元，增加78亿元，增长16.8%。存贷比59.3%，比上年提高2.2个百分点。

图7 2006—2011年金融机构存贷款



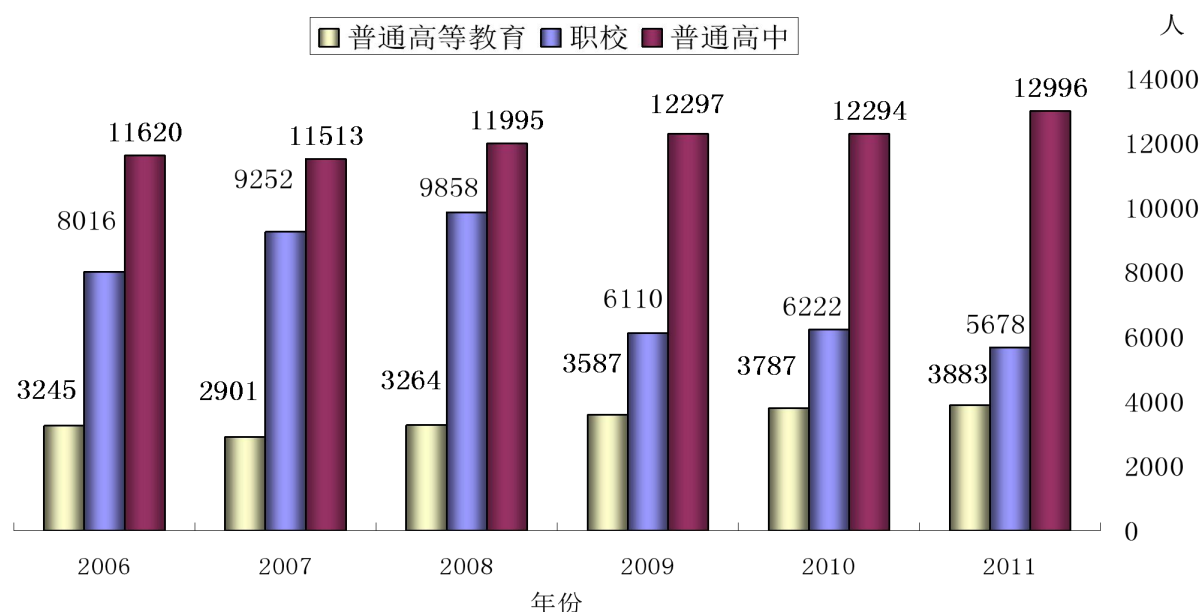
2011年保险业实现各种保费收入 203885万元，比上年增长7.6%。其中：车辆险保费收入64767万元；意外伤害险保费收入6202万元；健康险保费收入6780万元。全年赔付支出40705万元，比上年增长18.4%。其中：车辆险赔付额27106万元；意外伤害险赔付额2352万元；健康险赔付额3522万元。

八、教育和科学技术

教育事业平稳发展。2011年全市有大专院校2所，招生3883人，

比上年增长6.1%；在校学生13214人，增长9.9%；毕业生2668人，下降1.3%。普通中专学校3所，招生3108人，比上年增长10.5%；在校学生8053人，增长16.9%；毕业生1863人，下降30%。职业高中9所，招生5678人，比上年下降8.7%；在校学生14334人，增长1.6%；毕业生4135人，下降14.1%。普通高中22所，招生12996人，增长5.7%；在校学生35901人，增长2.4%；毕业生10935人，增长4.4%。初中94所，招生32973人，下降2.3%；在校97295人，下降0.6%；毕业生31454人，增长7.97%。普通小学568所，招生29339人，下降2.7%；在校188883人，下降2.4%；毕业生33551人，下降1.4%。幼儿园在园幼儿5.98万人。学龄儿童入学率达99.9%。

图8 2006—2011年各类教育招生人数



“三免一补”政策进一步得到巩固。2011年全市共投入“三免一补”资金24423.2万元，全市全体小学生和绝大部分初中生共29.2

万人享受补助，小学寄宿制学生补助标准每人每年750元，初中每人每年1000元。职校与普通高中招生比例达0.98:1。

科技发展取得新成果。2011年全市实施国家和省各类科技计划项目56项。获国家、省奖励的科技成果项目10项，获市奖励的科技成果项目50项，其中一等奖4项、二等奖12项、三等奖34项。争取各项科技经费共计3905多万元。市级科技项目投入839.4万元。申报专利673件，批准（授权）专利535件。

九、文化、卫生和体育

文化事业稳步发展。2011年底全市有艺术表演团体7个，艺术表演564场，农村业余文艺队发展到3500支；公共图书馆10个，藏书106.1万册；群艺馆、文化馆10个；乡级文化站（中心）75个；村级文化室406个。文化事业的全面发展，满足了人民群众日益增长的文化需求。

广播电视事业不断进步。2011年全市广播覆盖率和电视覆盖率分别达到98.56%和98.79%。卫星电视地面接收站发展到8.26万座，调频转播发射台37座，调频发射机61部，电视转播发射台14座，电视发射机31部，数字电视用户发展到26.7万户，其中互动用户4597户、高清用户2765户。继续抓好村村通工程，2011年新发展农村有线用户6589户。

卫生事业有新突破。2011年玉溪荣获国家卫生城市称号。全市

共有各级各类卫生机构1355个，其中，医院69个；卫生机构拥有床位数10494张；卫生技术人员9537人，其中医生4229人。疾病预防控制机构10个，卫生技术人员399人；妇幼保健院（所、站）10个，卫生技术人员399人。2011年，新农合个人财政补助标准每人每年260元（红塔区和新平县280元），参加新型农村合作医疗保险158.32万人，参合率为95.6%。全年共429.45万人次享受新农合减免补偿，减免补偿金37449万元。传染病发病率稳中有降。按发病日期统计，2011年传染病发病数3340人，发病率为155.7/10万，比上年下降14%。全年新发现艾滋病感染者流调率为100%，比上年提高3.6个百分点，历年累计报告感染者随访率为92.2%，比上年提高1.8个百分点。

体育事业全面发展，竞技体育取得较好成绩。圆满完成全国第七届城市运动会参赛工作，玉溪体育代表团共获得银牌1枚，第六名、第七名、第八名各1个，第九名3个，第十名1个，并荣获“体育道德风尚奖”。

十、城市建设和生态环境

城镇建设取得新进展。2011年玉溪大河抗旱防洪二期工程基本完工，中心城区污水处理管网配套工程完工，引清水河水供水应急工程进展顺利，红塔大道等4条道路改扩建工程建成通车，拆除了高原明珠等4个环岛，拆临拆违和户外广告整治成效明显。玉溪市城市总体规划、生态城市规划、6个县城总体规划修编基本完成，

256 个行政村和 2969 个自然村规划编制完成。县城和重点镇建设步伐加快，13 个集镇被列为省级特色小城镇。

2011 年全市共完成人工造林 17.1 万亩、封山育林 14.4 万亩，建成森林防火通道 25 公里。实施土地开发整理项目 49 个，新增耕地 1.6 万亩，治理水土流失面积 146 平方公里。

2011 年全市能源消费总量 1138.29 万吨标准煤(等价热值)，比上年增长 7.4%。全年全社会用电量为 112.8 亿千瓦时，比上年增长 8.4%。在规模以上工业主要能源消费量中，原煤消费量 248.4 万吨，增长 6.5%；洗精煤消费量 43.5 万吨，增长 17.5%；焦炭消费量 382.5 万吨，下降 3.2%，天然气消费量 0.047 亿立方米，电力消费量 75.1 亿千瓦时，增长 5.2%。全市能源消费量结构为：第一产业占 1.7%；第二产业占 86.7%；第三产业占 7.6%；居民生活消费占 3.9%。全市单位 GDP 能耗比上年下降 4.16%；单位规上工业增加值能耗比上年下降 7.41%；单位 GDP 电耗比上年下降 3.3%。完成淘汰炼铁落后产能 68 万吨、水泥落后产能 13.5 万吨，在 10 户企业推行清洁生产，深入开展资源综合利用、公共机构节能工作。

十一、劳动就业、社会保障和安全生产

再就业工作成效显著。2011 年全市从业人员达到 149.4 万人，其中城镇从业人员达到 37.7 万人，占全部从业人员数的 25.2%。年末全市城镇登记失业率为 3.1%，全市新增城镇就业 2.38 万人，城镇失业

人员再就业人数9078人，6056名特殊困难群体实现再就业。

社会保障事业整体推进。2011年全市参加城镇职工养老保险人数24.82万人。其中，参加机关事业单位养老保险在职职工6.15万人，收缴机关事业单位养老保险费8.75亿元；企业养老保险参保人员13.39万人，收缴企业养老保险费10.03亿元。参加城乡居民社会养老保险人数104万人。参加城镇基本医疗人数49.3万人，收缴基本医疗保险基金8.33亿元。参加城镇职工失业保险人数12.7万人，征缴失业保险费1.3亿元，共为19094名失业人员按时足额发放失业保险816万元，确保了失业人员的基本生活。

安全生产目标任务得到有效控制，事故起数和死亡人数都比上年有所下降。全年共发生各类伤亡事故197起、死亡151人，比上年下降6.2%。其中，道路交通死亡126人，比上年减少11人，下降8.0%；工矿商贸企业死亡24人，与上年持平；煤矿事故伤亡1人。全年共发生一次死亡3人以上较大事故3起、共死亡9人。各类事故死亡人数均在年初目标控制数范围内。

十二、人口与人民生活

2011年年末全市常住人口为231.8万人，比上年末增加1.2万人。自然增长率为5.32%，比上年下降0.3个百分点。年末全市城镇化水平达40%，比上年提高1.7个百分点。城镇人口92.7万人，乡村人口139.1万人。

公安年末户籍总人口213.5万人，比上年下降0.5%。其中：农业人口174.8万人，非农业人口38.7万人。在总人口中，男性人口107.4万人，占总人口的50.3%；女性人口106.1万人，占总人口的49.7%。

城乡居民生活蒸蒸日上。2011年全市在岗职工平均工资达到38180元，比上年增加7937元，增长26.2%；全市城镇居民人均可支配收入18527元，比上年增加2056元，增长12.5%；城市居民（红塔区）人均可支配收入19258元，比上年增加1923元，增长11.1%；全市城镇居民家庭每100户拥有汽车30辆，其中：红塔区家庭每100户拥有汽车43辆；全市农民人均纯收入6616元，比上年增加869元，增长15.1%。

图9 2006—2011年城镇居民人均可支配收入

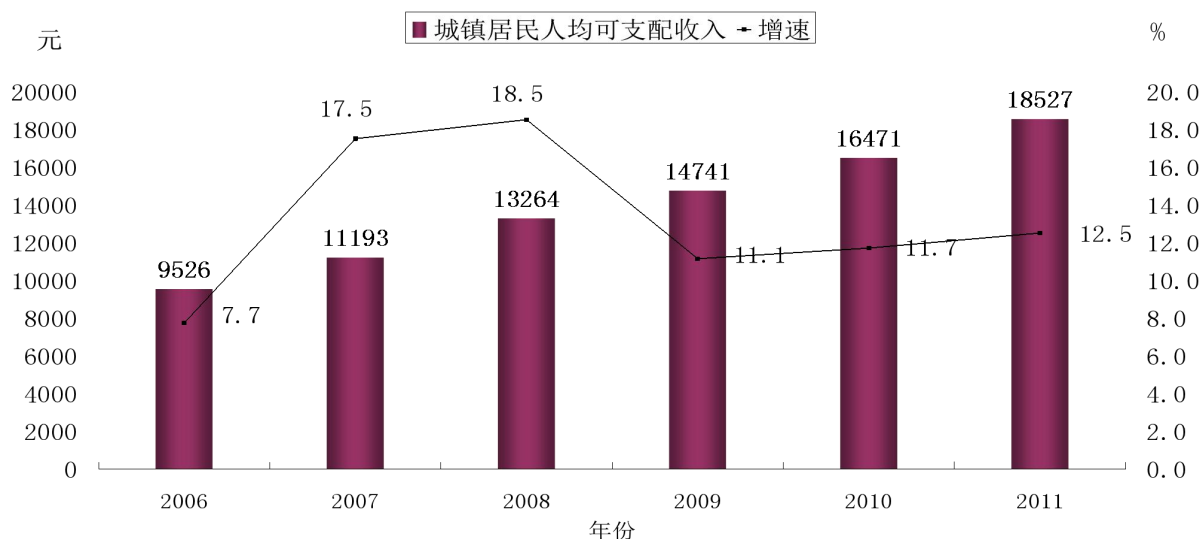
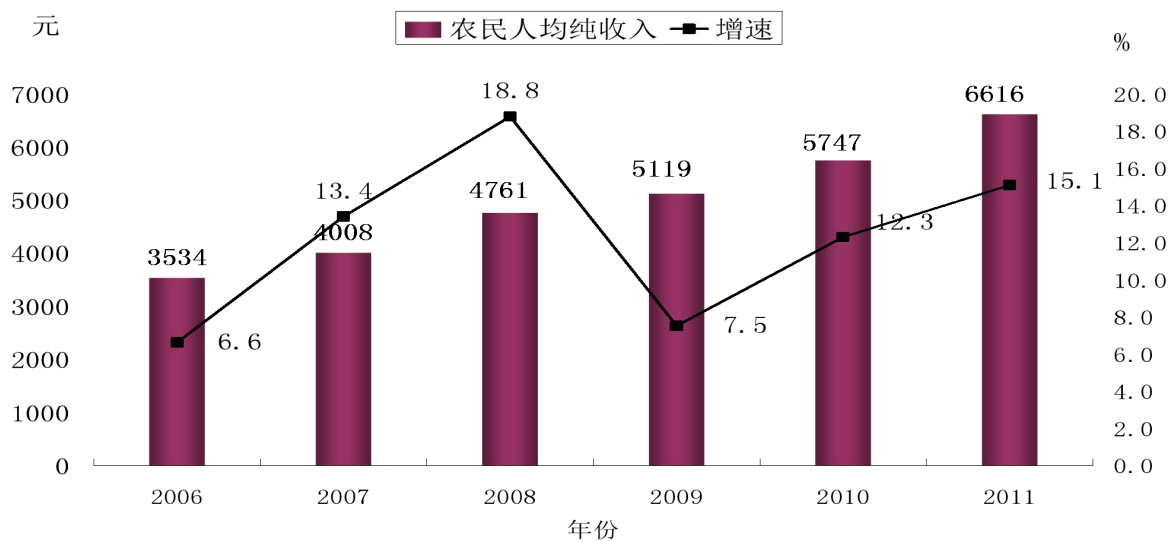


图10 2006—2011年农民人均纯收入



注：①生产总值、增加值、农林牧渔业总产值绝对数为现价，增长速度按可比价计算。

②本公报编入《2011年玉溪统计年鉴》时，已全部改为实际数。

编辑部：玉溪市统计局

电 话：(0877) 2068278

